

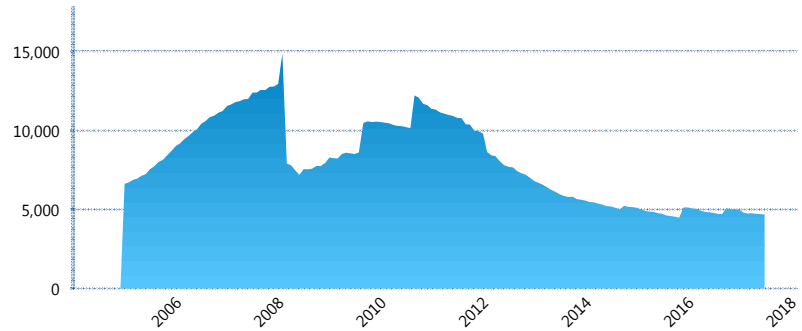
I. INFORMACIÓN FINANCIERA

I) Detalles del Fondo

Detalles del Fondo	
Razón Social	Inbursa Siefore Básica, S.A. de C.V.
Inicio de Operaciones	23/09/2004
Tipo de Fondo	Básica
Clave Bolsa	INBURS1
Activos Administrados *	4,671
ISIN	MX54IN3H0020
Comisión Anual	0.98%
Administrador	Afore Inbursa, S.A. de C.V.
Director General	Lic. José Ignacio Jiménez Santos
Presidente del Consejo	Sandra Sosa Nasta

Activos Administrados *

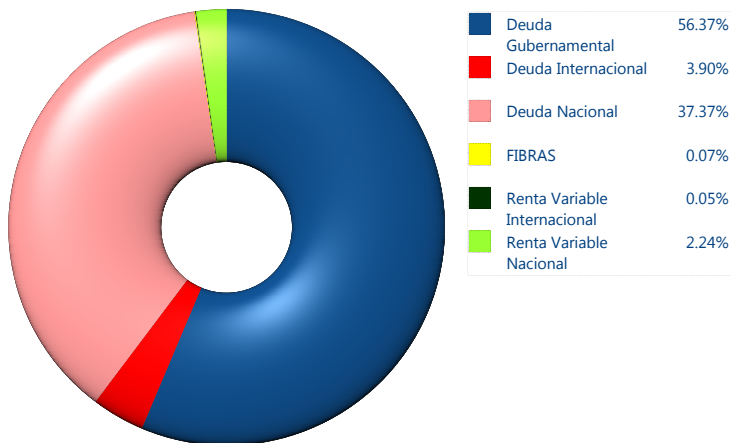
\$4,671



*Cifras en millones de pesos

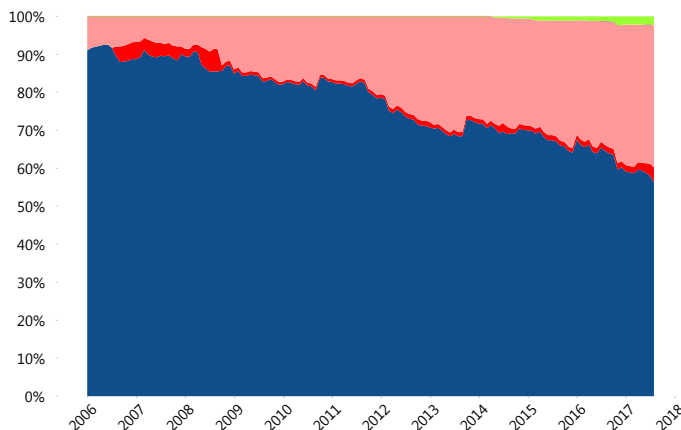
Contiene el efecto de fusiones, cortes transversales y transferencias por edad. Para mayor información consultar: <http://www.consar.gob.mx/gobmx/Aplicativo/Factsheets/EC/ECSAR.pdf>

II) Inversiones



Tipo de Instrumento		Inbursa (SB1)	Sistema Básicas 1**
Renta Variable Nacional	Renta Variable Nacional	2.24%	1.83%
	Total	2.24%	1.83%
Renta Variable Internacional	Renta Variable Internacional	0.05%	3.81%
	Total	0.05%	3.81%
FIBRAS	FIBRAS	0.07%	0.75%
	Total	0.07%	0.75%
Deuda Nacional	Alimentos	0.00%	0.72%
	Automotriz	0.00%	0.01%
	Banca de Desarrollo	0.00%	2.28%
	Bancario	0.66%	1.79%
	Bebidas	0.51%	0.80%
	Cemento	0.00%	0.04%
	Centros Comerciales	0.00%	0.08%
	Consumo	0.00%	0.77%
	Empresas Productivas del Estado	4.18%	5.04%
	Estados	1.79%	1.67%
	Europeos	9.22%	2.69%
	Grupos Industriales	1.92%	0.79%
	Infraestructura	14.00%	5.51%
	Otros	0.00%	1.30%
	Papel	0.00%	0.30%
	Serv. Financieros	0.00%	0.44%
	Telecom	1.48%	1.24%
Transporte	0.00%	0.30%	
Vivienda	3.61%	3.26%	
Total	37.37%	29.03%	
Deuda Internacional	Deuda Internacional	3.90%	1.98%
	Total	3.90%	1.98%
Deuda Gubernamental	BONDESD	0.02%	0.33%
	BONOS	0.36%	5.47%
	BPA182	24.20%	2.19%
	CBIC	0.00%	4.42%
	CETES	13.64%	4.85%
	REPORTO	4.27%	1.82%
	UDIBONO	13.88%	42.76%
	UMS	0.00%	0.76%
Total	56.37%	62.59%	
Total	100.00%	100.00%	

Evolución de Inversiones



**Considera las inversiones de todo el grupo de SIEFORES Básicas 1 Cifras al cierre de julio de 2017

III) Desempeño

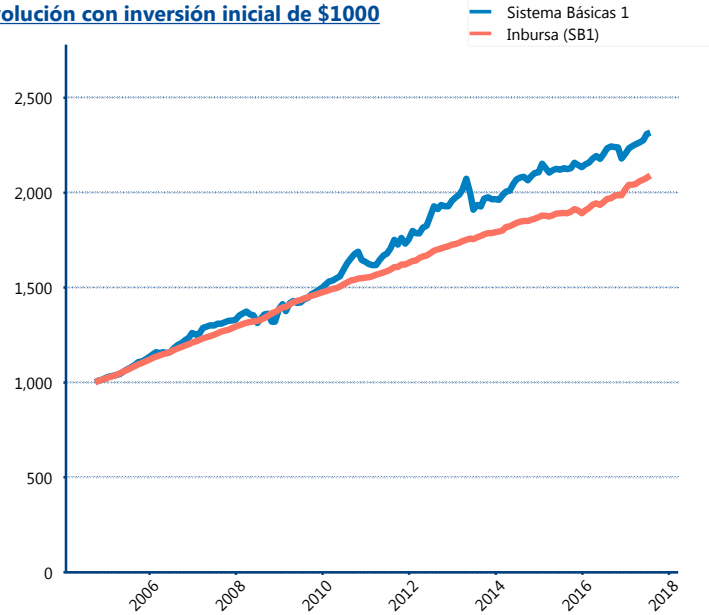
Rendimiento Bolsa

Tipo	Inbursa (SB1)	Sistema Básicas 1
1 año	6.09%	3.47%
2 años	4.99%	4.15%
3 años	4.15%	3.65%
5 años	4.22%	3.64%

Indicador de Rendimiento Neto

Siefore	IRN %
Azteca (SB1)	4.15%
Profuturo (SB1)	4.13%
Inbursa (SB1)	4.08%
Coppel (SB1)	4.04%
Principal (SB1)	3.89%
XXI-Banorte (SB1)	3.89%
PensionISSSTE (SB1)	3.85%
SURA (SB1)	3.73%
Metlife (SB1)	3.62%
Invercap (SB1)	3.51%
Banamex (SB1)	3.36%
Promedio Simple	3.84 %
Promedio Ponderado	3.82 %

Evolución con inversión inicial de \$1000



Construido con el precio de la Siefore registrado en la Bolsa Mexicana de Valores

IV) Medidas de sensibilidad y riesgos

Evolución del Plazo Promedio Ponderado

